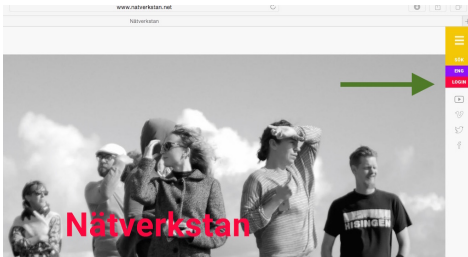


# BOKNINGS-LOGIN manual

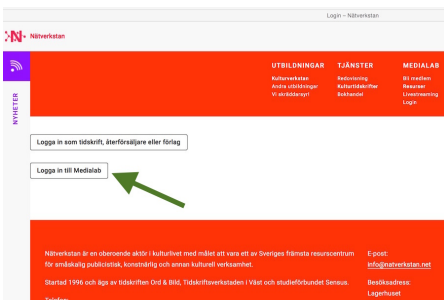
1. Gå till [natverkstan.net](http://natverkstan.net) och klicka på Login



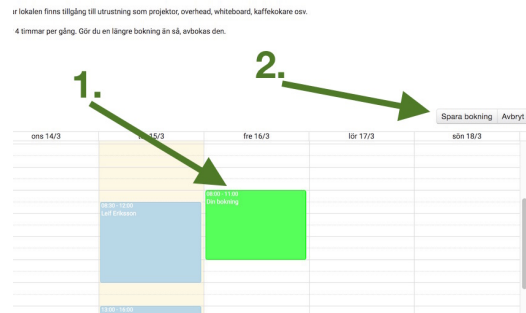
5. Klicka på den resurs du vill boka, tex Mötesrum



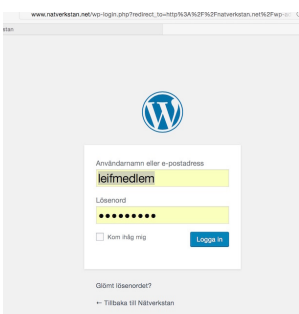
2. Logga in på Medialab



6. Rulla ner till kalender och klicka och dra för att markera dag och tid  
Glöm inte att trycka på Spara bokning-knappen



3. Logga in på med användarnamn och lösen



7. Om du vill se dina bokningar, gå tillbaka till panel-sidan

4. Välj Boka resurs på panel-sidan

